



JE TRAVAILLE À LA MAISON CM2 n°23

JEUDI 18 ET VENDREDI 19 JUIN

Mes chers élèves,

Voici le document de travail à la maison n°23 que je vous propose pour cette fin de semaine.

Comme d'habitude : **vous faites ce que vous pouvez !**

➤ **CLASSE VIRTUELLE :**

Le lien de connexion reste le suivant :

<https://eu.bbcollab.com/guest/8bc518c16eaa4d80800c6b9c5e4250f9>

La classe virtuelle aura lieu aujourd'hui pendant que je suis en classe :

✓ **Jeudi, de 10h à 10h30**

- Dès 9 heures 55, entrée des élèves
- 10 heures 30, sortie des élèves

Installez-vous confortablement sur une table. Préparez votre cahier de brouillon, la trousse, le document "Je travaille à la maison n°22 et 23" et vos livres de français et mathématiques. Préparez également vos questions à l'écrit avant la classe virtuelle.

Bon courage à vous !

JEUDI 18 JUIN

➤ Dictée :

Nous allons continuer aujourd'hui, en utilisant le dispositif « ORTHOPHORE ».

Vous pourrez faire votre dictée directement sur l'ordinateur ou votre tablette. Les phrases vous seront dictées.

Clique sur le lien ci-dessous :

<http://orthophore.ac-lille.fr/?view=6>

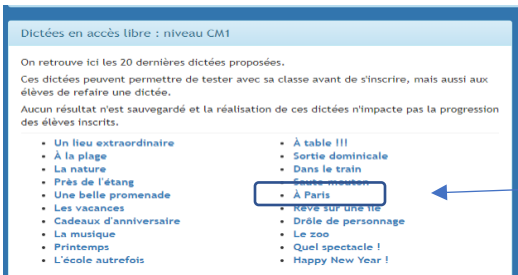


Tu cliques sur CM2 et sur « Le carnaval ».

Tu cliques sur « Tout écouter » et ensuite tu pourras retourner la compléter. Tu te positionnes sur le mot à compléter et tu cliques sur le symbole « son » pour réécouter le mot.

Une fois ta dictée terminée, tu coches « J'ai fini ma dictée » et tu peux regarder la correction en cliquant sur « Corriger ».

Si les dictées CM2 sont trop longues pour toi, tu peux faire les dictées CM1. A ce moment-là, tu cliqueras sur CM1 dès le départ. Les dictées CM1 ont moins de phrases. Cela peut être bien pour un certain nombre d'entre vous...



Si tu choisis le niveau CM1, aujourd'hui tu fais « À Paris ».

➤ Conjugaison : Le présent de l'impératif

Cette semaine, nous allons travailler sur le présent de l'impératif. L'impératif est un mode qui sert à exprimer des ordres ou des conseils. Au présent de l'impératif, il n'y a que 3 personnes.

Tout d'abord, regarde la vidéo suivante :

<https://lesfondamentaux.reseau-canope.fr/discipline/langue-francaise/grammaire/autres-modes-prendre-appui-sur-les-regularites/limperatif-present.html>



Ensuite, tu pourras relire l'encadré « blert » de la page 90 dans ton livre de français et t'en servir pour faire les exercices n°1 et n°3 p. 91.

Si tu veux faire des exercices variés en ligne, en plus, retourne sur le site suivant en cliquant sur le lien ci-contre : https://www.ortholud.com/exercices_au_present_de_limperatif.html



Tu peux t'entraîner dans la rubrique « Par groupe », avec les 3 groupes.

Amuse-toi bien !

➤ **Opérations : Calculer un quotient décimal**

Cette semaine, nous allons travailler sur la division avec un quotient décimal.

Tout d'abord, regarde la vidéo suivante :

<https://www.youtube.com/watch?v=IhYqkpUyN68>



Tu pourras ensuite lire l'encadré « blert » p.84 de ton livre de mathématiques, puis tu pourras faire ensuite les exercices n°6 et n°9 de la p.85

➤ **Calcul mental : Le compte est bon**

En utilisant les 4 opérations, trouve le bon résultat en effectuant des opérations avec les nombres donnés. Tu n'es pas obligé de tous les utiliser mais tu ne peux les utiliser qu'une seule fois (tu peux les souligner).

<p>+ - X : 900</p> <p>3 - 1 - 5 - 1 - 5 - 6</p> <p>.....</p> <p>.....</p> <p>.....</p> <p>.....</p> <p>.....</p>	<p>+ - X : 492</p> <p>5 - 6 - 9 - 3 - 4 - 10</p> <p>.....</p> <p>.....</p> <p>.....</p> <p>.....</p> <p>.....</p>	<p>+ - X : 783</p> <p>9 - 8 - 7 - 7 - 5 - 2</p> <p>.....</p> <p>.....</p> <p>.....</p> <p>.....</p> <p>.....</p>
--	---	--

➤ **Géographie : L'union européenne**

Cette semaine, nous allons continuer à travailler sur l'union européenne et aujourd'hui plus particulièrement sur l'Europe politique.

Tu trouveras ci-dessous, une fiche de travail qui te servira à répondre à la fiche 2.

Tu trouveras aussi en cliquant sur le lien ci-dessous, une présentation de l'Union Européenne par Jamy.

<https://www.lumni.fr/video/c-est-quoi-l-union-europeenne>



Séance 2 : L'Europe politique

Travail en groupe

1 Lis le texte et réponds aux questions.

Le traité de Paris - 1951

Signé à Paris le 18 avril 1951, le traité de Paris instituant la Communauté Européenne du Charbon et de l'Acier (CECA) a été conclu pour 50 ans. Par ce traité, les six pays signataires (l'Allemagne, la France, l'Italie, la Belgique, le Luxembourg et les Pays-Bas) mettent en œuvre un espace de paix, de coopération et d'échanges commerciaux.

Le traité de Rome - 1957

Le 25 mars 1957, l'Allemagne, la France, l'Italie, la Belgique, le Luxembourg et les Pays-Bas signent à Rome un traité, qui crée la Communauté Economique Européenne (CEE). Elle fait suite au succès de la CECA : elle a pour but de créer une politique économique commune dans les domaines de l'agriculture, de la pêche et des transports.

Le traité de Paris a été mis en place après le discours d'un ministre français, Robert Schumann, sur la construction européenne.

1. Que veut construire le traité de Paris ?

.....
.....
.....

2. Pourquoi est-ce important que la France et l'Allemagne fassent tous les deux partie de la Communauté européenne ?

.....
.....

3. La CEE est créée combien de temps après la CECA ? A quoi sert-elle ?

.....
.....

Page | 3 -



Document 2 : L'Union européenne

Travail individuel

4. Souligne en noir les pays fondateurs de la Communauté Economique Européenne, en 1957.
5. Souligne en gris les pays les ayant rejoint pour fonder l'Union européenne, en 1993.
6. Tous les pays membres de l'Union européenne ont-ils adopté l'euro ? Sinon, quels sont ceux n'ayant pas accepté ?

.....

.....

7. A ton avis, pourquoi les échanges commerciaux sont-ils plus faciles dans la zone euro ?

.....

.....

8. Quels sont les pays faisant partie de l'Europe géographique mais pas de l'Europe politique ?

.....

.....

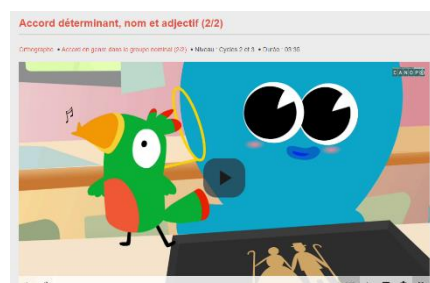
VENDREDI 19 JUIN

➤ Orthographe : Les accords dans le groupe nominal

Va sur le site suivant et regarde les vidéos suivantes :



<https://lesfondamentaux.reseau-canope.fr/video/accord-determinant-nom-et-adjectif-12.html>

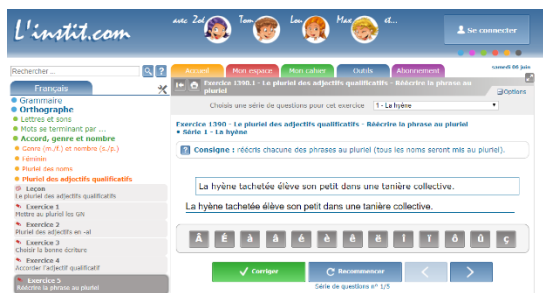


<https://lesfondamentaux.reseau-canope.fr/discipline/langue-francaise/orthographe/accord-en-genre-dans-le-groupe-nominal-22/accord-determinant-nom-et-adjectif-22.html>

Ensuite tu liras l'encadré « blert » de la page 132 de ton livre de français et tu pourras faire les exercices n°4 et n°5 p. 133.

Tu pourras également te servir des encadrés « blerts » des pages 126, 128 et 130 que nous avons déjà étudiés.

Si tu as le temps et si tu peux faire des exercices en ligne, va sur le site suivant :



<https://www.linstitut.com/exercice-francais-orthographe-pluriel-adjectifs-groupe-nominal.html&serno=1&mc=1>

Tu peux faire l'exercice 5 « Réécrire des phrases au pluriel ».

➤ **Problème :**

Résous le problème suivant :

Problèmes	Résolution
<p>Le trésorier d'une équipe de football doit acheter des équipements pour les seize joueurs de son équipe. Chaque équipement est composé d'un maillot à 25 €, d'un short à 15,50 euros et d'une paire de bas à 6,80 €.</p>	
<p>Quel est le prix d'un équipement complet pour un joueur ?</p>	<p>Phrase réponse : </p>
<p>Combien coûtent tous les équipements de tous les joueurs de l'équipe ?</p>	<p>Phrase réponse : </p>
<p>Le vendeur du magasin de sport accorde une réduction de 60 euros sur le montant total de l'achat.</p>	
<p>Combien le trésorier va-t-il dépenser pour les équipements de tous les joueurs ?</p>	<p>Phrase réponse : </p>

➤ **Calcul mental :**

Place la virgule au bon endroit :

$25,7 \times 204 = 5\ 2\ 4\ 2\ 8$

$3,142 \times 16 = 5\ 0\ 2\ 7\ 2$

$243 \times 51,3 = 1\ 2\ 4\ 6\ 5\ 9$

$608,1 \times 54 = 3\ 2\ 8\ 3\ 7\ 4$

$63,04 \times 91 = 5\ 7\ 3\ 6\ 6\ 4$

$357 \times 7,59 = 2\ 7\ 0\ 9\ 6\ 3$

$159 \times 0,78 = 1\ 2\ 4\ 0\ 2$

$9,61 \times 24 = 2\ 3\ 0\ 6\ 4$

$734,2 \times 40 = 2\ 9\ 3\ 6\ 8\ 0$

➤ **Arts visuels :**

• **« Journal intime de déconfinement » suite**

En arts plastiques, je te propose de continuer ton « **Journal intime de déconfinement** ».

• **Le portrait de ton papa pour la fête des pères (les papas ne doivent pas regarder cette partie si c'est pour votre papa !)**

Si vous souhaitez faire une petite surprise à votre papa pour la fête des pères de dimanche, je vous propose la réalisation de son portrait qui se trouve sur la page suivante.

J'espère que ce 23^{ème} document vous conviendra.... **BON COURAGE MES ÉLÈVES!**

10 p'tites choses sur mon Papa !

Le portrait de mon papa :



La chose que mon papa aime faire le plus au monde c'est

Et moi j'adore quand mon papa

Je sais que papa m'aime parce qu'il

Il me fait rire quand

Il me dit souvent

Avec mon papa je rêve de...

Son jeu préféré quand il était petit c'était

Sa couleur préférée c'est

Sa chanson préférée c'est

Si il avait un pouvoir magique il...

Un joli dessin pour lui :



Pour se souvenir :

Prénom :

Date :



En fait mon papa c'est le plus _____ du monde !